

Dreiphasen-Schaltnetzteile 24V 10 - 40A

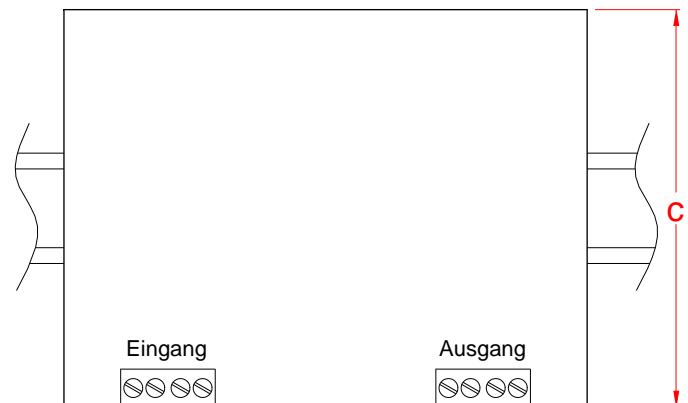
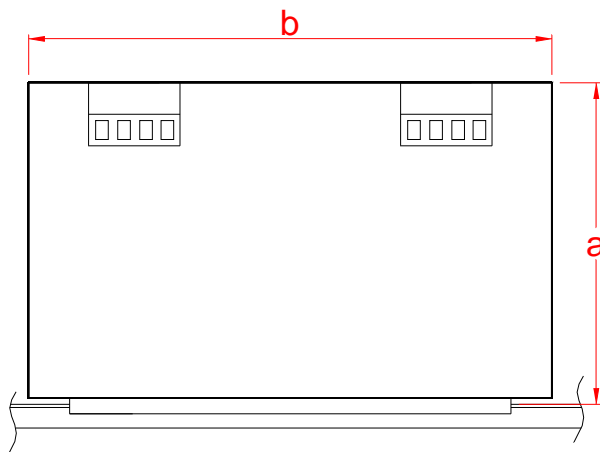

Eingang 360 - 500V 50-60Hz

Ausgang 24V= geregelt

Leistung 10 - 40A

Merkmale

- zur Befestigung auf Tragschiene 35
- Schutzart IP20
- Funktionsanzeige über LED
- ohne Lüfter
- Kurzschluss- Überlast- und Temperaturschutz
- eingebauter Entstörfilter
- geringe Restwelligkeit
- Zulassungen: UL/TÜV
- hoher Wirkungsgrad



1	2	3	4	5	6
Strom	Artikelnummer	mechanische Abmessungen			Gewicht
		a	b	c	gesamt
1 10A	ED-24100	100	125,5	126	1,3
2 20A	ED-24200	100	227	126	2,5
3 40A	ED-24400	100	276	126	3,3

gängige Sonderspannungen ausgangsseitig lieferbar

Stand: 20.02.08 mst
Technische Änderungen vorbehalten.